

## 1. Explizite Darstellung: $y = f(x)$

Ableitungen:

$$y'(x) = \frac{dy}{dx} \quad \text{und} \quad y''(x) = \frac{dy'(x)}{dx} = \frac{d^2y}{dx^2}$$

Es gelten u.a. folgende Regeln:

Summenregel:  $(f(x) + g(x))' = f'(x) + g'(x)$

Faktorregel:  $(a \cdot f(x))' = a \cdot f'(x)$  ;  $a \in \mathbb{R}$

Konstantenregel:  $a' = 0$  ;  $a \in \mathbb{R}$

Potenzregel:  $(x^n)' = n \cdot x^{n-1}$  ;  $n \in \mathbb{Z}^*$

Produktregel:  $(f(x) \cdot g(x))' = f(x) \cdot g'(x) + f'(x) \cdot g(x)$

Quotientenregel:  $\left(\frac{f(x)}{g(x)}\right)' = \frac{g(x) \cdot f'(x) - g'(x) \cdot f(x)}{g(x)^2}$

Kettenregel:  $(f(g(x)))' = f'(g) \cdot g'(x)$

## 2. Implizite Darstellung: $F(x,y) = 0$

Ableitungen ("Implizites Ableiten"):

$$F'(x,y) = \frac{dF(x,y)}{dx} \quad \text{und} \quad F''(x,y) = \frac{dF'(x)}{dx} = \frac{d^2F}{dx^2}$$

Beispiel Kreis:  $F(x,y) = x^2 + y^2 - r^2 = 0$  ;  $r = \text{Radius}$

$$F'(x,y) = 2x + 2yy' = 0 \quad \Rightarrow \quad y' = -\frac{x}{y}$$

$$F''(x,y) = 2 + 2(y \cdot y'' + y' \cdot y') = 0 \quad \Rightarrow \quad y'' = -\frac{1+y^2}{y}$$

## 3. Parameter-Darstellung: $x = f(t)$ $y = g(t)$ ; $t$ ist der Parameter !

Ableitungen:

$$y'(x) = \frac{dy}{dx} = \frac{dy/dt}{dx/dt} = \frac{y'(t)}{x'(t)}$$

$$y''(x) = \frac{dy'(x)}{dx} = \frac{d \frac{y'(t)}{x'(t)}}{dx} = \frac{d \frac{y'(t)}{x'(t)} / dt}{dx/dt} = \frac{\frac{x'(t) \cdot y''(t) - y'(t) \cdot x''(t)}{x'(t)^2}}{x'(t)} = \frac{x'(t) \cdot y''(t) - y'(t) \cdot x''(t)}{x'(t)^3}$$

Beispiel Kreis:  $x(t) = r \cdot \cos(t)$   $y(t) = r \cdot \sin(t)$  ;  $r = \text{Radius}$

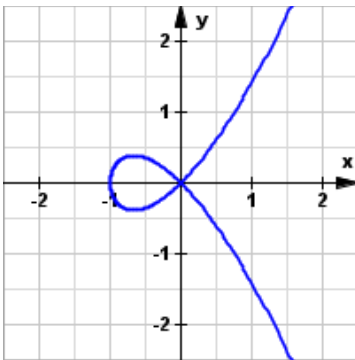
$$x'(t) = -r \cdot \sin(t) \quad y'(t) = r \cdot \cos(t) \quad \Rightarrow \quad y'(x) = \frac{r \cdot \cos(t)}{-r \cdot \sin(t)} = -\cot(t) = -\frac{x}{y}$$

$$x''(t) = -r \cdot \cos(t) \quad y''(t) = -r \cdot \sin(t) \quad \Rightarrow$$

$$y''(x) = \frac{r^2 \cdot \sin^2(t) + r^2 \cdot \cos^2(t)}{-r^3 \cdot \sin^3(t)} = -\frac{1}{r \cdot \sin^3(t)} = -\frac{r^2}{y^3}$$

## Weitere Beispiele:

Beispiel 1):  $x = t^2 - 1$   $y = t \cdot (t^2 - 1)$  ;  $-\pi \leq t < \pi$  (Kurve mit Doppelpunkt (0;0))



$$\begin{aligned}x'(t) &= 2t & y'(t) &= 3t^2 - 1 ; \text{ also ist } y'(x) = (3t^2 - 1) / (2t) \\x''(t) &= 2 & y''(t) &= 6t ; \text{ also ist } y''(x) = 3t\end{aligned}$$

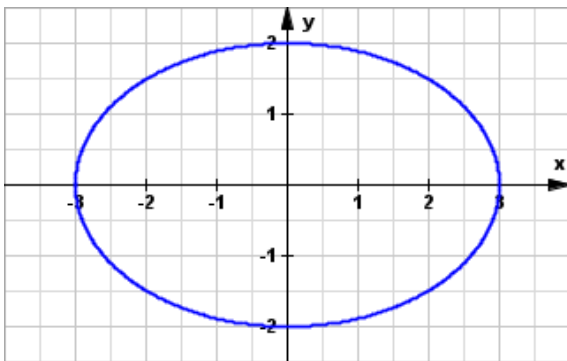
Rel. Extrempunkte: Notwendig ist  $y'(x) = 0$ , d.h.  $3t^2 = 1$   $t^2 = 1/3$   $x = -2/3$   $y = \pm\sqrt{4/27}$

Für  $t = \sqrt{1/3}$  ist  $y''(-2/3) = 3\sqrt{1/3} > 0$ ; hieraus folgt ein TP

Für  $t = -\sqrt{1/3}$  ist  $y''(-2/3) = -3\sqrt{1/3} < 0$ ; hieraus folgt ein HP

Rel. Extrempunkte sind also: **HP(-2/3 ;  $\sqrt{4/27}$ )** **TP(-2/3 ;  $-\sqrt{4/27}$ )**

Beispiel 2):  $x = 3 \cdot \cos(t)$   $y = 2 \cdot \sin(t)$  ;  $-\pi \leq t < \pi$  (Ellipse mit Halbachsen 3 und 2)



$$\begin{aligned}x'(t) &= -3\sin(t) & y'(t) &= 2\cos(t) ; \text{ also ist } y'(x) = -2/3 \cdot \cot(t) \\x''(t) &= -3\cos(t) & y''(t) &= -2\sin(t) ; \text{ also ist } y''(x) = [6\sin^2(t) + 6\cos^2(t)] / (-27\sin(t)^3) = -2 / 9 / \sin(t)^3\end{aligned}$$

Rel. Extrempunkte: Notw. ist  $y'(x) = 0$ , d.h.  $\cos(t) = 0 \wedge \sin(t) \neq 0$

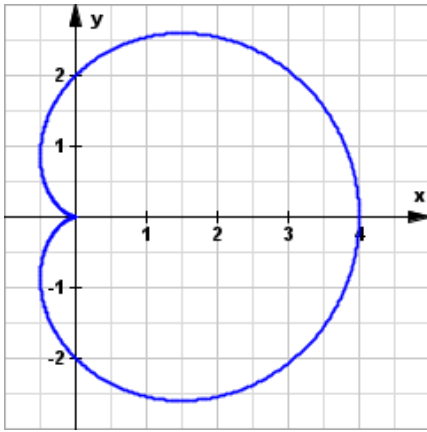
Lösungen:  $t = \pm \pi/2$   $x = 0$   $y = \pm 2$

Für  $t = \pi/2$  ist  $y''(0) = -2/9 < 0$ ; hieraus folgt ein HP

Für  $t = -\pi/2$  ist  $y''(0) = 2/9 > 0$ ; hieraus folgt ein TP

Rel. Extrempunkte sind also: **HP(0 ; 2)** **TP(0 ; -2)**

Beispiel 3):  $x = 2 \cdot \cos(t) \cdot (1 + \cos(t))$      $y = 2 \cdot \sin(t) \cdot (1 + \cos(t))$  ;  
 $x \in [-0,5; 4]$  ,  $|y| \leq \sqrt{6,675} \approx 2,598$  ( Kardioide )



$$x'(t) = -2\sin(t) \cdot (1 + 2\cos(t))$$

$$y'(t) = 2\cos(t) \cdot (1 + \cos(t)) - 2\sin^2(t) ;$$

also ist  $y'(x) = [-\cos(t) \cdot (1 + \cos(t)) + \sin^2(t)] / [\sin(t) \cdot (1 + 2\cos(t))]$   
bzw.  **$y'(x) = (1 - \cos(t) - 2\cos^2(t)) / \sin(t) / (1 + 2\cos(t))$**

$$x''(t) = -2\sin(t) \cdot (-2\sin(t)) - 2\cos(t) \cdot (1 + 2\cos(t)) = 4\sin^2(t) - 2\cos(t) - 4\cos^2(t)$$

$$y''(t) = 2\cos(t) \cdot (-\sin(t)) - 2\sin(t) \cdot (1 + \cos(t)) - 4 \cdot \sin(t) \cdot \cos(t) =$$

$$-2 \cdot \sin(t) \cdot \cos(t) - 2 \cdot \sin(t) - 2 \cdot \sin(t) \cdot \cos(t) - 4 \cdot \sin(t) \cdot \cos(t) = -8 \cdot \sin(t) \cdot \cos(t) - 2 \cdot \sin(t)$$

$$= -2\sin(t) \cdot (1 + 4 \cdot \cos(t))$$

also ist  **$y''(x) = -2\sin(t) \cdot (1 + 4 \cdot \cos(t)) / (4\sin^2(t) - 2\cos(t) - 4\cos^2(t))$**

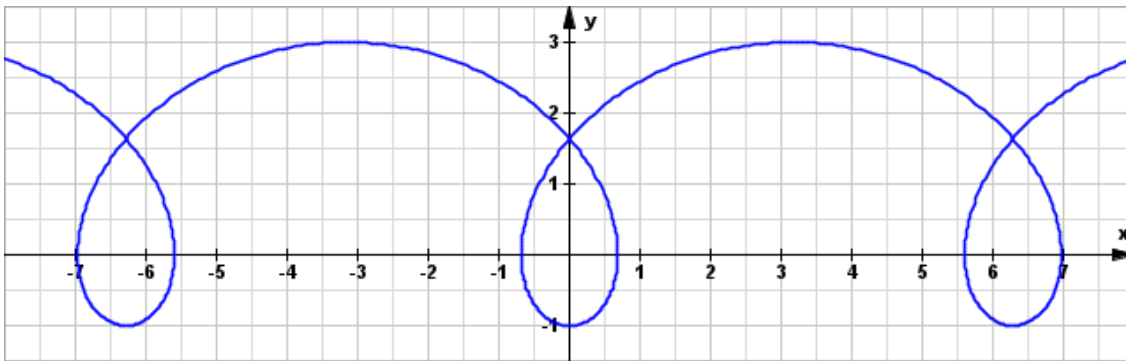
Rel. Extrempunkte: Notw. ist  $y'(x) = 0$  , d.h.  $1 - \cos(t) - 2\cos^2(t) = 0 \wedge \sin(t) \neq 0 \wedge \cos(t) \neq -0,5$   
Substitution  $z = \cos(t)$  führt zu  $z^2 + 0,5z - 0,5 = 0$   
Lösungen:  $z = -1$  sowie  $z = 0,5$

1.  $\cos(t) = -1$  bzw.  $x = 0$   $y = 0$  kann keine Lösung sein, weil  $y'(x=0)$  nicht definiert ist (  $0/0$  ! )
2.  $\cos(t) = 0,5$  bzw:  $x = 1,5$   $y = \pm \sqrt{6,675} \approx 2,598$  ist eine Lösung !

Für  $\cos(t) = 0,5$  ist  $\sin(t) = \pm \sqrt{3}/2$  und somit  $y'' = \pm 3\sqrt{3} / 1 \neq 0$  ; Extremstelle !

Rel. Extrempunkte sind also: **HP(1,5 ;  $\sqrt{6,675}$ )**      **TP(1,5 ;  $-\sqrt{6,675}$ )**

Beispiel 4):  $x = t - 2 \cdot \sin(t)$   $y = 1 - 2 \cdot \cos(t)$  ;  $t \in \mathbb{R}$  (Zykloide)



$$x'(t) = 1 - 2\cos(t) \quad y'(t) = 2\sin(t) ; \quad \text{also ist } y'(x) = 2\sin(t) / (1 - 2\cos(t))$$

$$x''(t) = 2\sin(t) \quad y''(t) = 2\cos(t) ;$$

$$\text{also ist } y''(x) = [2\cos(t)(1-2\cos(t)) - 4\sin^2(t)] / (1-2\cos(t))^3$$

Rel. Extrempunkte: Notw. ist  $y'(x) = 0$ , d.h.  $\sin(t) = 0 \wedge \cos(t) \neq 0,5$

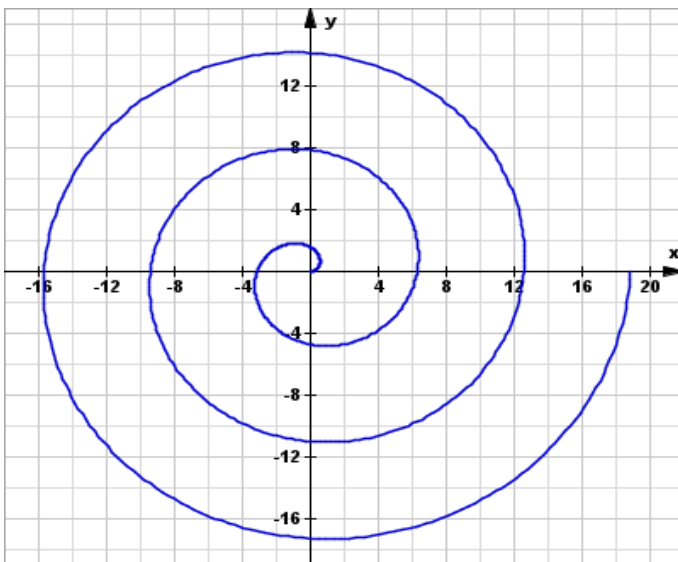
$$\text{Lösungen: } t = n \cdot \pi \quad x = n \cdot \pi \quad y = 1 - 2 \cdot \cos(n \cdot \pi) = 1 \pm 2$$

Für  $t = n \cdot \pi$  ist  $y''(n \cdot \pi) = 2\cos(n \cdot \pi)(1-2\cos(n \cdot \pi)) / (1-2\cos(n \cdot \pi))^3$

Für gerade  $n$  ist  $\cos(n \cdot \pi) = 1 > 0$ , für ungerade  $n$  ist  $\cos(n \cdot \pi) = -1 < 0$

Rel. Extrempunkte sind also: **HP**(  $(2k+1) \cdot \pi$  ; 3)      **TP**(  $2k \cdot \pi$  ; -1)

Beispiel 5):  $x = t \cdot \cos(t)$   $y = t \cdot \sin(t)$  ;  $0 \leq t \leq 6\pi$  (Archimedische Spirale)



$$x'(t) = -t \cdot \sin(t) + \cos(t) \quad y'(t) = t \cdot \cos(t) + \sin(t) ;$$

$$\text{also ist } y'(x) = (t \cdot \cos(t) + \sin(t)) / (-t \cdot \sin(t) + \cos(t))$$

$$x''(t) = -t \cdot \cos(t) - \sin(t) - \sin(t) = -(t \cdot \cos(t) + 2\sin(t))$$

$$y''(t) = -t \cdot \sin(t) + \cos(t) + \cos(t) = 2\cos(t) - t \cdot \sin(t)$$

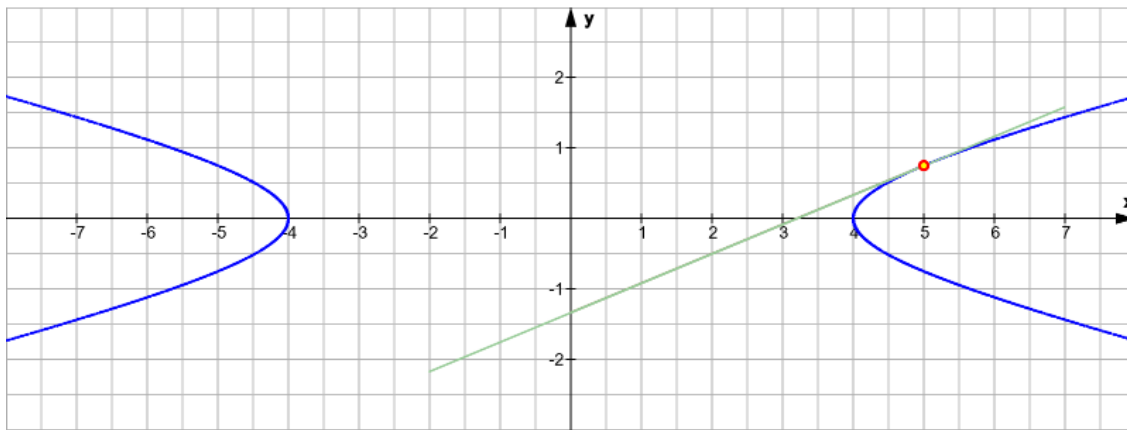
$$\text{also ist } y''(x) = [t \cdot \sin(t) - 2\cos(t)] / (t \cdot \cos(t) + 2\sin(t))$$

Rel. Extrempunkte: Notw. ist  $y'(x) = 0$ , d.h.  $t \cdot \cos(t) + \sin(t) = 0 \wedge \cos(t) \neq t \cdot \sin(t)$

Lösungen:  $t = 0$  ; 2,02875 ; 4,91318 ; 7,97866 ; 11,08554 ; 14,2074 ; 17,3364

	$x = 0$	-0,897	0,9799	-0,9922	0,996	-0,997	0,9987
<b>HPs rot</b>	$y = 0$	1,82	-4,81	7,92	-11,04	14,17	-17,31

Beispiel 6):  $x^2 - 16y^2 - 16 = 0$  ;  $x, y \in \mathbb{R}$  ( Hyperbel )



$$F'(x,y) = 2x / 16 - 2y \cdot y' = 0 ; \text{ es folgt: } y' = x / (16y)$$

$$F''(x,y) = 2 / 16 - 2y \cdot y'' - 2y' \cdot y' = 2 / 16 - 2y \cdot y'' - 2y'^2 = 0 ; \text{ es folgt: } y'' = (1/16 - y'^2) / y$$

Rel. Extremstellen: Notw. ist  $y' = 0$  , also  $x = 0$ . Nicht möglich, also gibt es **keine rel. Extrempunkte !**

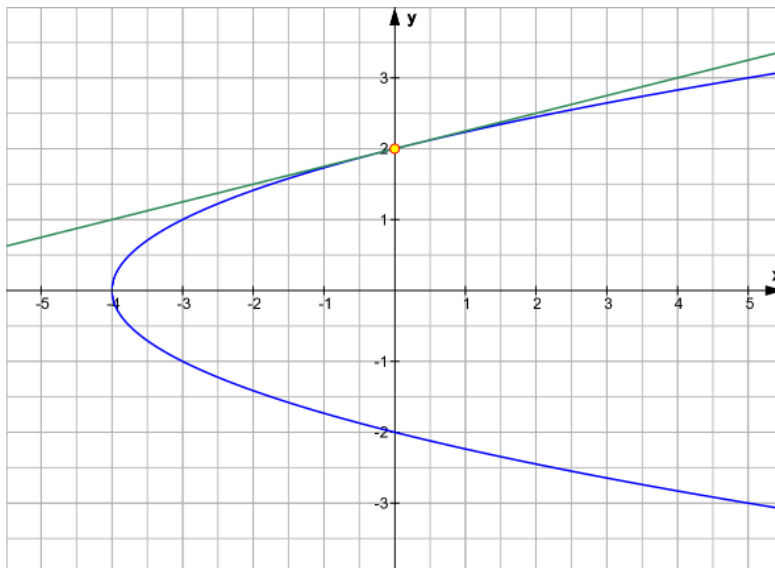
Tangentengleichung im Punkt  $P(5 ; 0,75)$  bestimmen :

$$\text{Steigung } m = y'(x=5) = 5 / (16y) = 5 / 12 \approx 0,416$$

$$\text{Tangentengleichung: } y = m \cdot x + b . \text{ Einsetzen: } 0,75 = 5/12 \cdot 5 + b , \text{ also } b = -4/3$$

$$\text{Daher ist die Tangentengleichung } y = 5/12 \cdot x - 4/3$$

Beispiel 7):  $y^2 - x - 4 = 0$  ;  $x, y \in \mathbb{R}$  ( Parabel )



$$F'(x,y) = 2y \cdot y' - 1 = 0 ; \text{ es folgt: } y' = 1 / (2y)$$

$$F''(x,y) = 2y \cdot y'' + 2y' \cdot y' = 2y \cdot y'' + 2y'^2 = 0 ; \text{ es folgt: } y'' = -y'^2 / y$$

Rel. Extremstellen: Notw. Bed.  $y' = 0$  . Nicht möglich . also gibt es keine rel. Extrempunkte !

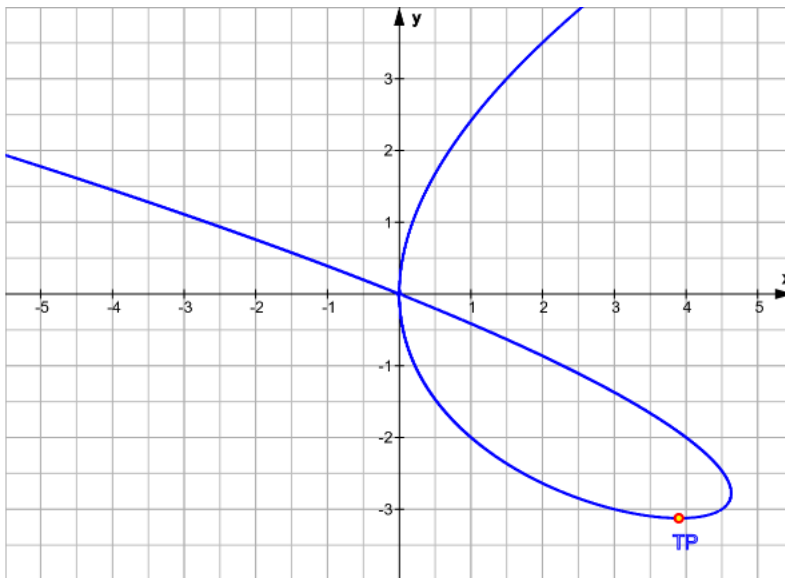
Tangentengleichung im Punkt  $P(0 ; 2)$  bestimmen :

$$\text{Steigung } m = y'(x=0) = 1 / (2y) = 1 / (2 \cdot 2) = 0,25$$

$$\text{Tangentengleichung: } y = m \cdot x + b$$

$$\text{Der y-Achsenabschnitt } b \text{ ist } = 2 ; \text{ daher ist die Tangentengleichung } y = 0,25 \cdot x + 2$$

Beispiel 8):  $2x^2 + 5xy - y^3 = 0$  ;  $x, y \in \mathbb{R}$  ( Schleife; parabolisch)



$$F'(x,y) = 4x + 5y + 5xy' - 3y^2y' = 0 ; \text{ es folgt: } y' = (4x + 5y) / (3y^2 - 5x)$$

$$F''(x,y) = 4 + 5y' + 5y' + 5xy'' - 6yy'^2 - 3y^2y'' = 0 ; \text{ es folgt: } y'' = (4 + 10y' - 6yy'^2) / (3y^2 - 5x)$$

Rel. Extremstellen:

Notw. Bed.  $y' = 0$  . Es folgt:  $-0,8x = y$  , aber  $3y^2 \neq 5x$  ;

Aus  $-0,8x = y$  folgt aus der Ausgangsgleichung  $2x^2 - 4x^2 + 64/125x^3 = 0$

$x = 0$  scheidet als Lösung aus wegen  $3y^2 \neq 5x$  ; es bleibt  $x = 125/32 = 3,90625$

In der Grafik ist zu erkennen, dass es für dieses  $x$  insgesamt 3  $y$ -Werte gibt !

Berechnung der 3  $y$ -Werte durch einsetzen von  $x = 125/32$  in die Ausgangsgleichung:

$$2 \cdot (125/32)^2 + 5 \cdot 125/32 \cdot y - y^3 = 0 \Leftrightarrow 15625/512 + 625/32 \cdot y - y^3 = 0$$

$$\Leftrightarrow 15625 + 10000 \cdot y - 512y^3 = 0$$

$$\text{Lösungen für } y: y_1 = -3,125 \quad y_2 = 1,5625 \cdot (1 + \sqrt{5}) \approx 5,056 \quad y_3 = 1,5625 \cdot (1 - \sqrt{5}) \approx -1,93$$

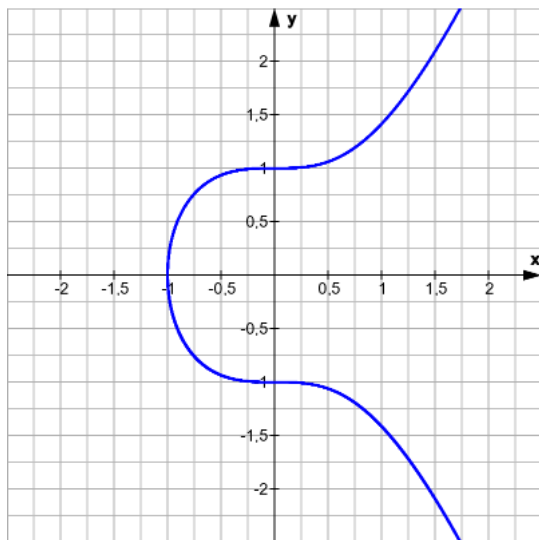
Für  $y_1$  gilt:  $y'' = 4 / (1875/64 - 625/32) = 4 / (625/64) > 0$  , was auf einen rel. TP schließen lässt .

Ergebnis: **TP(3,90635 ; -3,125)** ; die Bedingung  $y = -0,8x$  ist außerdem erfüllt !

Für  $y_2$  gilt:  $y'' \approx 0,07$  , jedoch ist die Bedingung  $y = -0,8x$  nicht erfüllt !

Für  $y_3$  gilt:  $y'' \approx -8,3$  , jedoch ist die Bedingung  $y = -0,8x$  nicht erfüllt !

Beispiel 9):  $x^3 - y^2 + 1 = 0$  ;  $x, y \in \mathbb{R}$  (Wurzelschleife)



$$F'(x,y) = 3x^2 - 2yy' = 0 ; \text{ es folgt: } y' = \frac{3x^2}{2y}$$

$$F''(x,y) = 6x - 2y'^2 - 2yy'' = 0 ; \text{ es folgt: } y'' = \frac{3x - y'^2}{y}$$

Rel. Extremstellen:

Notw. Bed.  $y' = 0$ . Es folgt:  $x = 0$ , aber  $y \neq 0$ ; Punkte  $P(0; 1)$  und  $Q(0; -1)$  kommen in Frage!  
 $y''(x=0) = (0 - 0) / y = 0$ ; keine Entscheidung möglich.

Wende VZW-Kriterium für  $y'$  an: Sei  $h > 0$  gegeben:

$$y'(h) = \frac{3h^2}{2y} > 0, \text{ sowohl für } y = 1 \text{ als auch für } y = -1.$$

$$y'(-h) = \frac{3(-h)^2}{2y} = \frac{3h^2}{2y} > 0, \text{ sowohl für } y = 1 \text{ als auch für } y = -1.$$

Da  $y'$  an der Stelle  $x = 0$  nicht das Vorzeichen wechselt, gibt es **keine rel. Extrema !!**